

Medicina e chirurgia (LM-41) Università degli Studi di NAPOLI 'Federico II'

Scheda Unica Annuale - Soddisfazione per il corso di studio concluso e condizione occupazionale dei laureati

Opzioni:

I dati **includono** i laureati di [corsi equivalenti dell'ordinamento D.M. n. 509/1999](#).

I dati sono confrontati con il totale sull'**ateneo** (stessa tipologia di corso).

Soddisfazione per il corso di studio concluso

dati aggiornati ad aprile 2024

Ateneo: **Università degli Studi di NAPOLI 'Federico II' - laurea magistrale a ciclo unico**

Classe: **medicina e chirurgia (LM-41)**

Corso: **medicina e chirurgia (LM-41)**

Laureati nell'anno solare 2023 (*valori assoluti*)

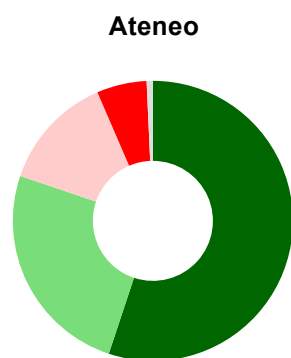
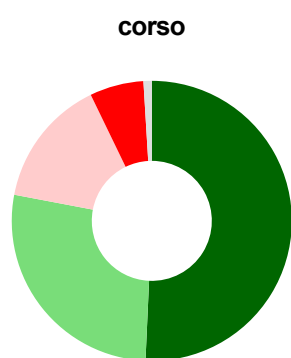
Laureati: **404**

Intervistati: **383**

Collettivo esaminato^(a): **224** [scheda di dettaglio](#)

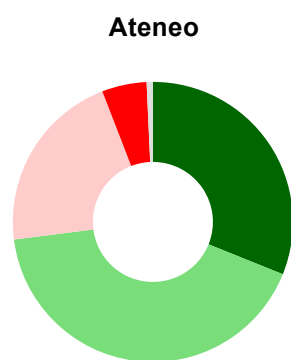
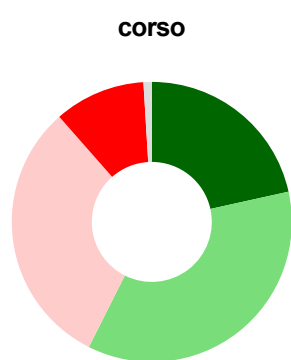
(a) Per una migliore confrontabilità della documentazione, si riportano i dati relativi ai **solli laureati che si sono iscritti al corso di laurea in anni recenti**, cioè a partire dal 2016: 224 di cui 209 intervistati.

Hanno frequentato regolarmente



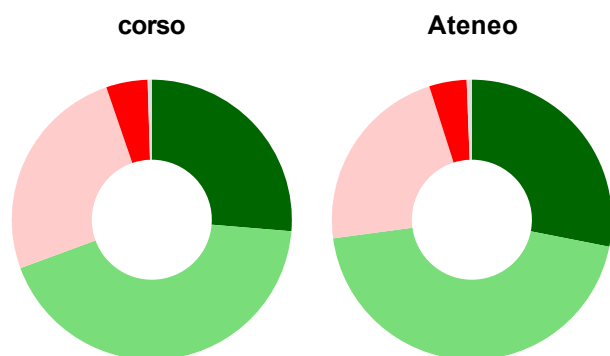
	corso	Ateneo
più del 75% degli insegnamenti previsti	50,7%	55,1%
tra il 50% e il 75%	27,3%	25,1%
tra il 25% e il 50%	14,8%	13,3%
meno del 25%	6,2%	5,8%
non rispondono	1,0%	0,7%
Totale	100%	100%

Hanno ritenuto il carico di studio degli insegnamenti adeguato alla durata del corso di studio



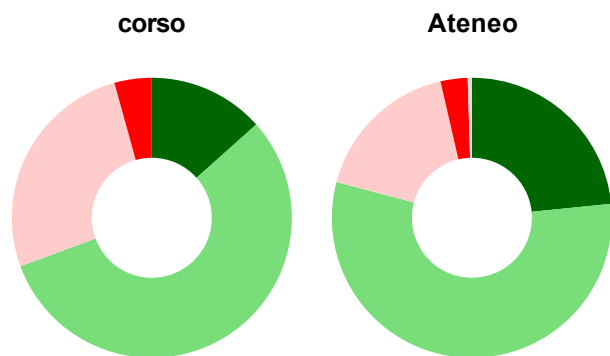
	corso	Ateneo
decisamente sì	21,5%	31,1%
più sì che no	35,9%	41,9%
più no che sì	31,1%	21,1%
decisamente no	10,5%	5,2%
non rispondono	1,0%	0,7%
Totale	100%	100%

Hanno ritenuto l'organizzazione degli esami (appelli, orari, informazioni, prenotazioni, ...) soddisfacente



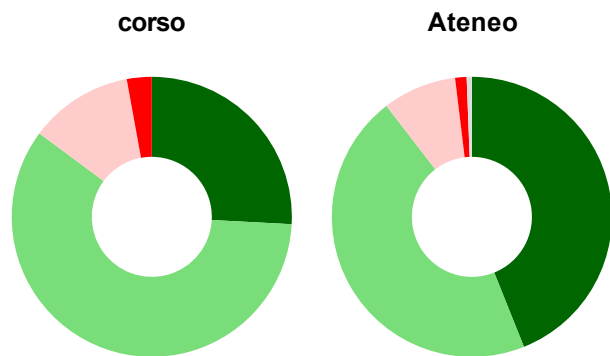
	corso	Ateneo
sempre o quasi sempre	26,3%	28,1%
per più della metà degli esami	43,1%	44,8%
per meno della metà degli esami	25,4%	22,2%
mai o quasi mai	4,8%	4,3%
non rispondono	0,5%	0,6%
Totale	100%	100%

Sono soddisfatti dei rapporti con i docenti in generale



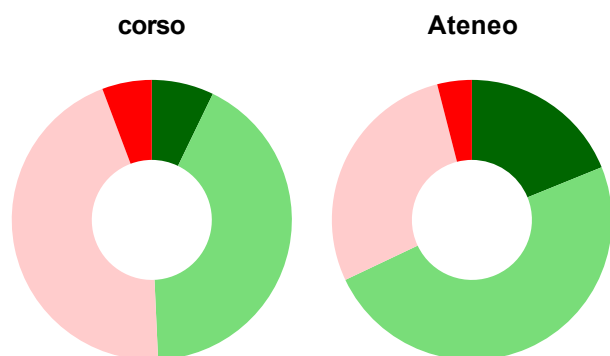
	corso	Ateneo
decisamente sì	13,4%	23,4%
più sì che no	56,0%	55,7%
più no che sì	26,3%	17,3%
decisamente no	4,3%	3,1%
non rispondono	-	0,5%
Totale	100%	100%

Sono complessivamente soddisfatti del corso di laurea



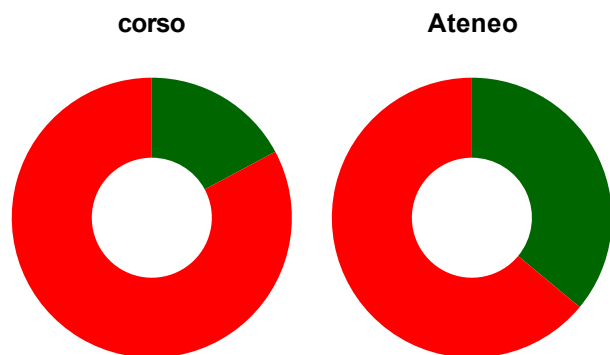
	corso	Ateneo
decisamente sì	25,8%	43,9%
più sì che no	59,3%	45,6%
più no che sì	12,0%	8,5%
decisamente no	2,9%	1,3%
non rispondono	-	0,6%
Totale	100%	100%

Valutazione delle aule



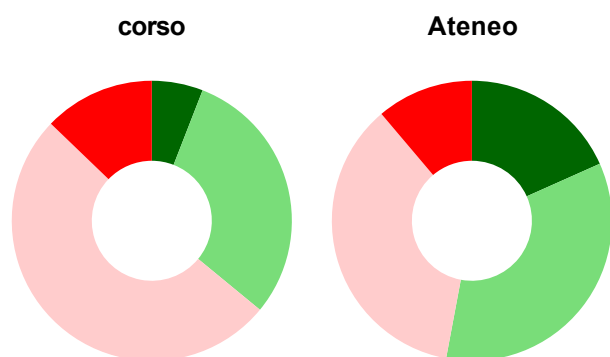
	corso	Ateneo
Hanno utilizzato le aule:	100,0%	99,3%
Valutazione (per 100 fruitori):		
sempre o quasi sempre adeguate	7,2%	18,9%
spesso adeguate	42,1%	49,1%
raramente adeguate	45,0%	28,1%
mai adeguate	5,7%	4,0%
Totale	100%	100%

Valutazione delle postazioni informatiche



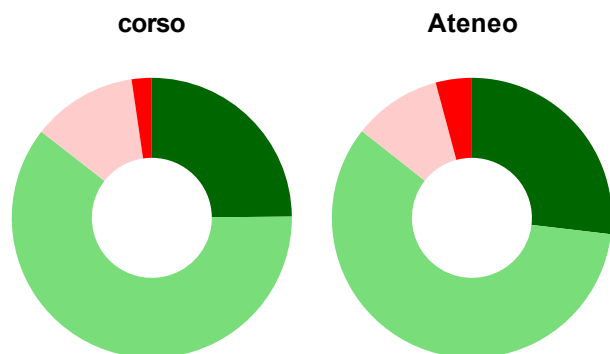
	corso	Ateneo
Hanno utilizzato le postazioni informatiche:	61,2%	53,7%
Valutazione (per 100 fruitori):		
in numero adeguato	17,2%	36,0%
in numero inadeguato	82,8%	64,0%
Totale	100%	100%

Valutazione delle attrezzature per le altre attività didattiche (laboratori, attività pratiche, ...)



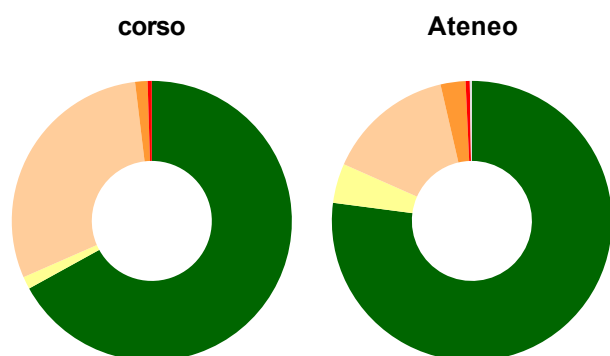
	corso	Ateneo
Hanno utilizzato le attrezzature per le altre attività didattiche (laboratori, attività pratiche, ...):	97,1%	77,3%
Valutazione (per 100 fruitori):		
sempre o quasi sempre adeguate	5,9%	18,3%
spesso adeguate	30,0%	34,6%
raramente adeguate	51,2%	35,9%
mai adeguate	12,8%	11,2%
Totale	100%	100%

Valutazione dei servizi di biblioteca (prestito/consultazione, orari di apertura, ...)



	corso	Ateneo
Hanno utilizzato i servizi di biblioteca (prestito/consultazione, orari di apertura, ...):	82,8%	83,6%
Valutazione (per 100 fruitori):		
decisamente positiva	24,9%	26,9%
abbastanza positiva	60,7%	58,8%
abbastanza negativa	12,1%	10,2%
decisamente negativa	2,3%	4,2%
Totale	100%	100%

Si iscriverebbero di nuovo all'università?



	corso	Ateneo
sì, allo stesso corso dell'Ateneo	67,0%	77,1%
sì, ma ad un altro corso dell'Ateneo	1,4%	4,6%
sì, allo stesso corso, ma in un altro Ateneo	29,7%	14,8%
sì, ma ad un altro corso e in un altro Ateneo	1,4%	2,9%
non si iscriverebbero più all'università	0,5%	0,5%
non rispondono	-	0,2%
Totale	100%	100%

Condizione occupazionale

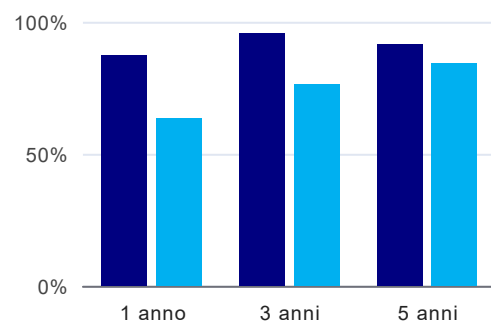
Anno di indagine: **2023**
dati aggiornati ad aprile 2024

Ateneo: **Università degli Studi di NAPOLI 'Federico II' - laurea magistrale a ciclo unico**
Classe: **medicina e chirurgia (LM-41)**
Corso: **medicina e chirurgia (LM-41)**

(valori assoluti)	Laureati	Intervistati	Collettivo esaminato ^(b)	
Laureati del 2022 a 1 anno:	507	350	325	scheda di dettaglio
Laureati del 2020 a 3 anni:	323	209	202	scheda di dettaglio
Laureati del 2018 a 5 anni:	379	228	212	scheda di dettaglio

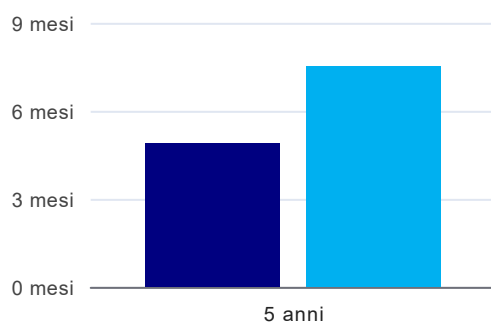
(b) Per una migliore confrontabilità della documentazione, si riportano i dati relativi ai **solli laureati che non lavoravano al momento della laurea**.

Tasso di occupazione



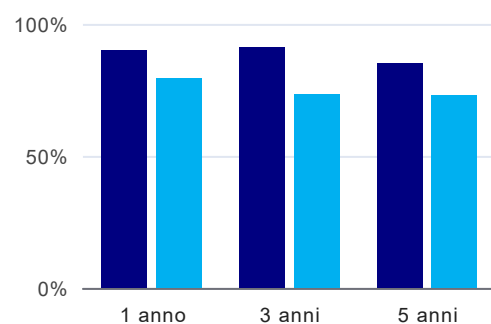
	1 anno	3 anni	5 anni
corso	87,4%	95,5%	91,5%
Ateneo	63,4%	76,2%	84,1%

Tempi di ingresso nel mercato del lavoro, dall'inizio della ricerca al reperimento del primo lavoro (medie, in mesi)⁽¹⁾



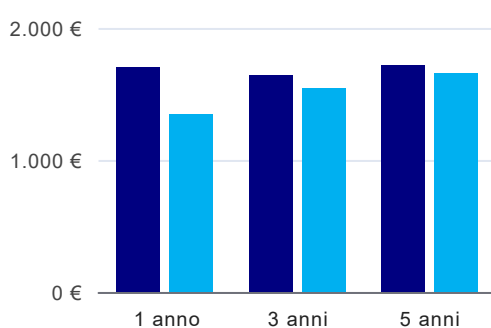
	1 anno	3 anni	5 anni
corso			4,9 mesi
Ateneo			7,5 mesi

Occupati che, nel lavoro, utilizzano in misura elevata le competenze acquisite con la laurea⁽¹⁾



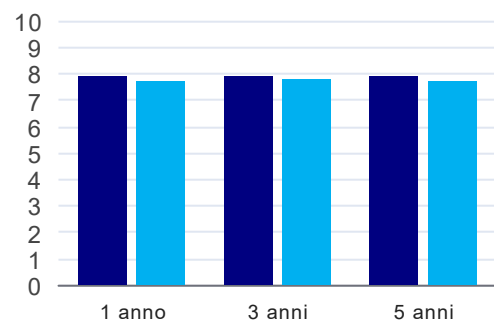
	1 anno	3 anni	5 anni
corso	90,1%	91,2%	85,1%
Ateneo	79,3%	73,4%	72,8%

Retribuzione mensile netta (medie, in euro)⁽¹⁾



	1 anno	3 anni	5 anni
corso	1.701€	1.637€	1.716€
Ateneo	1.348€	1.541€	1.654€

Soddisfazione per il lavoro svolto (medie, scala 1-10)⁽¹⁾



	1 anno	3 anni	5 anni
corso	7,9	7,9	7,9
Ateneo	7,7	7,8	7,7

⁽¹⁾ A partire dall'indagine 2022 l'indicatore è calcolato su tutti coloro che dichiarano di svolgere un'attività, anche di formazione, purché retribuita. Per le indagini precedenti, invece, è calcolato sui soli laureati che dichiarano di svolgere un'attività lavorativa retribuita, purché non si tratti di un'attività di formazione post-laurea. È pertanto necessario prestare molta cautela nel confronto dei risultati ottenuti in anni di rilevazione differenti.

Elenco dei corsi aggregati

medicina e chirurgia (LM-41)

classe di laurea: medicina e chirurgia (LM-41)
ordinamento D.M. n. 509/1999 - codizione OFF.F 0630107304200002
sedi: NAPOLI - attivo dal 2009 al 2019
[scheda SUA](#)

medicina e chirurgia (46/S)

classe di laurea: medicina e chirurgia (46/S)
ordinamento D.M. n. 509/1999 - codizione OFF.F 0630104044500001
sedi: NAPOLI - attivo dal 2001 al 2008
[scheda SUA](#)